

Aarsleff-koncernens medarbejderaktieprogram 2021

Tilmeldingsproces via Computershare




- Dit brugernavn og engangs-password fremgår af den velkomstmil, du har modtaget fra Computershare den 10. maj.
- Er du timelønnet i Per Aarsleff A/S, og har du ikke tidligere deltaget i programmet, er du blevet oprettet med din Aarsleff-mail som e-mailadresse. Kender du ikke denne, eller ved du ikke, hvordan du får adgang til den, skal du kontakte din nærmeste overordnede. Alternativt kan du kan skrive til medarbejderaktier@arsleff.com og bede om at få rettet din e-mailadresse til eventuel privat e-mailadresse. Husk at oplyse dit fulde navn og dit brugernavn når du henvender dig, samt hvilken e-mailadresse du ønsker at anvende.
- Følg derefter guiden på de følgende sider for at tilmelde dig programmet.

Guide til login på Computershare



dansk ▼



A4

Velkommen tilbage!

Der er nogle ting, der kræver din opmærksomhed. Vi vil guide dig igennem dette på følgende skærm(e).

Hvis du er klar, så lad os komme i gang.

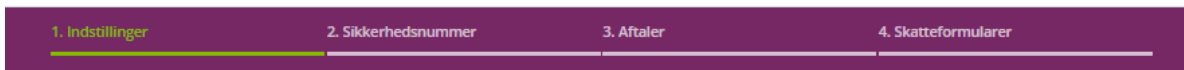
Log ud

Kom godt i gang

Du modtager en velkomstmil med brugernavn og engangspassord fra Computershare, når der åbnes for tilmelding. Mailen indeholder et link, som fører til denne side. Her er der mulighed for at vælge sprog.

Vi er nødt til at bruge dine personoplysninger til at levere denne tjeneste. Læs om dine rettigheder og om, og hvordan vi bruger dine personoplysninger i vores [Datapolitik](#)

Guide til login på Computershare



Vælg din systempræference

Format (dato, tid, tal) Foretrukken valuta

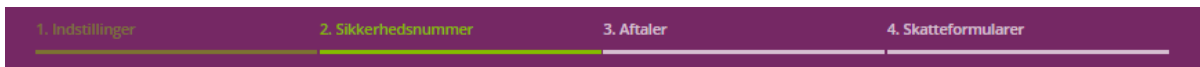
Danmark (DA) · 31. dec. 2021 ▼ dansk krone (DKK) ▼

På denne side vælges systempræference.



Næste

Guide til login på Computershare



Indtast et gyldigt telefonnummer

Din sikkerhed er vores højeste prioritet. For at bekræfte, at det virkelig er dig, sender vi dig en verifikationskode via SMS.

[Hvorfor er det nødvendigt?](#)

Mobiltelefonnummer

A dropdown menu for selecting a country. The current selection is "Danmark" and there is a small downward-pointing triangle to its right.A green rectangular button with the text "Send kode" in white.A rectangular box with a black border containing the text "Indtast dit telefonnummer." in black.

Guide til login på Computershare

1. Indstillinger 2. Sikkerhedsnummer 3. Aftaler 4. Skatteformularer

Du bedes læse og bekræfte, at de accepterer følgende aftaler

For at kunne bruge EquatePlus er det nødvendigt, at du læser og accepterer følgende kontraktlige dokumenter. Dokumenterne gemmes derefter i EquatePlus (Bibliotek - Aftaler), hvor du kan få adgang til og downloade dem til enhver tid.

EquatePlus Terms of Use

Terms and ... 1 / 5 | 39% +

Accepter

Fuld skærm
Download

Share Plan Account Terms & Conditions
Global Payment Services Terms and Conditions


Næste

Læs, bekræft og accepter aftalerne.

Guide til login på Computershare



1. Skatteformularer



Formularen

Udfyld formularens afsnit som anvist på skærmen, og angiv, hvilke yderligere oplysninger der efterfølgende kan rekvireres fra dig, for at gøre det muligt at bestemme din FATCA- og CRS-status. Relevante definitioner til udfyldelse af denne formular findes i afsnittet Hjælp (?).

Del 1: Identifikation af kontoindehaver

Personlige oplysninger

Titel	Fornavn	Mellemnavn	Efternavn
	Frg*****		*****crs
Fødeby		Statsborgerskab	
Fødeland		Statsborgerskab 2	
Fødselsdato		Statsborgerskab 3	
*****1982			

1. Skatteformularer



Nuværende bopælsadresse	Postadresse
Adresse	Adresse
Adresse 2	Adresse 2
Adresse 3	Adresse 3
Postnummer	Postnummer
By	By
Stat	Stat
Land	Land

Udfyld formularen med dine personlige oplysninger.

Guide til login på Computershare

1. Skatteformularer

CRS/FATCA-SKATTEFORMULARER 2
W-8BEN/W-9

Del 2: Identifikation af amerikanske personer 2

Formålet med dette afsnit er at afgøre, om du kan betragtes som en amerikansk person i FATCA-henseende og derfor vil være forpligtet til at indsende en amerikansk skatteformular.

Jeg bekræfter hermed, at:

Jeg er indehaver af et green card

Ja Nej

Der er andre grunde til at behandle mig som en amerikansk person. Den detaljerede definition af en "amerikansk person" findes i afsnittet Hjælp (7).

Ja Nej

Del 3: Bopælsland i skattemæssig henseende

Hvis du kun har ét enkelt bopælsland i skattemæssig henseende, skal du bekræfte dette ved at markere afrydningsfeltet nedenfor og springe del 5 i denne formular over.

Land

Jeg bekræfter hermed, at jeg i skattehenseende ikke er skattemæssigt hjemmehørende i andre lande end det land, der er angivet i del 3 ovenfor.

ularer

CRS/FATCA-SKATTEFORMULARER 1 2
W-8BEN/W-9

Del 4: Skattedyderidentifikationsnummer (Taxpayer Identification Number, "TIN") eller funktionsmæssigt tilsvarende

Angiv dit TIN eller tilsvarende i det bopælsland i skattemæssig henseende, der er angivet i del 3, eller vælg en årsag til, at TIN'et ikke kan angives. Hvis du vil have yderligere oplysninger om den relevante skattedyderidentifikation i dit land, [kan du gå til OECD-webstedet](#).

TIN-nummer

Hvis du ikke har angivet dit TIN, skal du vælge en årsag nedenfor:

Bopælslandet i del 3 udsteder ikke TIN'er til dets beboere

Den nationale lovgivning i det land, der er angivet som skattemæssigt hjemsted i del 3, tillader, at jeg ikke oplyser det.

Jeg kan ikke få et TIN (vælg en af nedenstående muligheder)

- Jeg er mindreårig (under 18 år) og har ikke et TIN endnu.
- Jeg har ansøgt om et TIN, men har endnu ikke modtaget en.
- Jeg er for nylig flyttet til dette land og har ikke et TIN endnu.

Udfyld formularen med dine personlige oplysninger.

TIN number er dit CPR.nr.

Guide til login på Computershare

1. Skatteformularen



Del 5: Yderligere bopælslande i skattemæssig henseende ?

Spring dette afsnit over, hvis du har attesteret et enkelt land i skattemæssig henseende i del 3.


Med henblik på beskatning bekræfter jeg hermed, at jeg ud over det land, der er anført i del 3, også er skattepligtig i følgende lande, at mit TIN for hvert yderligere land er anført nedenfor, eller at jeg har markeret feltet, der angiver, at jeg ikke har adgang til et TIN.

Land 1 TIN 1 TIN ikke tilgængeligt

Land 2 TIN 2 TIN ikke tilgængeligt

Hvis nogen af felterne med "TIN ikke tilgængeligt" er markeret, skal du angive årsagen til, at TIN ikke kan indhentes

Din kommentar



Del 6: Erklæring og underskrift ?

Jeg anerkender, at oplysningerne i denne formular og andre oplysninger vedrørende mig som kontoindehaver kan blive indberettet til skattemyndighederne i det land, hvor denne konto/disse konti forvaltes. Disse oplysninger kan blive udvekslet med skattemyndighederne i et andet land eller lande, hvor jeg kan være skattemæssigt hjemmehørende, i tilfælde af at disse lande (eller skattemyndigheder i disse lande) har indgået aftaler om at udveksle finanskontoplysninger med hinanden. Jeg bekræfter hermed, at jeg er kontoindehaver af alle de konti, som denne formular vedrører. Jeg erklærer hermed, at alle erklæringer, der er fremsat i denne erklæring, efter min bedste overbevisning er korrekte og fuldstændige.

Jeg forpligter mig til at rådgive de(n) indberettende finansielle institution(er) og min arbejdsgiver/planudbyderen inden for 30 dage om enhver ændring i omstændighederne, der måtte påvirke min skattemæssige bopælsstatus eller føre til, at oplysningerne heri bliver forkerte, og til at give de(n) indberettende finansielle institution(er) en passende opdateret selvcertificering og erklæring inden for 90 dage efter en sådan ændring af omstændighederne.

Dato for underskrift

6 May 2021

Gem

Udfyld formularen med dine personlige oplysninger og tryk "Gem".

Guide til login på Computershare



Det er fantastisk!

Vi er færdige med de nødvendige detaljer.

Du har givet os

Indstillinger
Aftaler
Skatteformularer

Du kan altid redigere dine detaljer og foretrukne indstillinger ved at gå til din profilside.

Færdig

Du er nu registreret i systemet. Klik på "Færdig" for at tilmelde dig i medarbejderaktieprogrammet.

Guide til tilmeldingsprocessen på Computershare



Oversigt
Planer og handel

Bibliotek ▾
Transaktioner og registreringer

Hjælp ▾
Information og hjælp

GITTA



AARSLEFF

Goddag, Gitta
Få mere at vide om EquatePlus med dette
korte selvstudium

DINE OPGAVER

i dag, 5 MAJ

NYE OPGAVER (3)

CRS FATCA TAX FORM

Indtast disse snarest.

Mangler kontooplysninger

Medarbejderaktieprogram -...

Komplet før: 31. maj 2021 11:0

EMPLOYEE SHARE PROGRAMME-MATCHING ...

Medarbejderaktieprogram - Matching Shares

Komplet før: 31. maj 2021 11:0

Vælg "Fortsæt" for at deltage i programmet.

Fortsæt venligst

Når du er logget ind på portalen, kan du tilmelde dig og vælge beløb ved at klikke på:
"Medarbejderaktieprogram – Matching Shares" og derefter "Fortsæt venligst".

Guide til tilmeldingsprocessen på Computershare



ESPP Election 2021

1. Aftale 2. Valg 3. Modellering

Tilmelding til Aarsleff-koncernens medarbejderaktieprogram

For at tilmelde dig medarbejderaktieprogrammet skal du læse og acceptere de betingelser, der knytter sig til programmet.

Ved tilmelding:

Bekræfter jeg hermed, at der med mit arbejdsgiverselskab er indgået aftale om, at bestemmelserne i Ligningslovens § 7P skal finde anvendelse på de tildelte Matching Shares, som beskrevet i Lederaktieprogrammets punkt 11.

Giver jeg hermed mit udtrykkelige samtykke til videregivelse af personoplysninger, som beskrevet i dokumentet "Underrretning om indsamling af personoplysninger".

Erklærer jeg, at jeg ikke er i besiddelse af intern viden. Herved forstås specifik viden, som ikke er offentliggjort, og som må antages mærkbart; at ville kunne påvirke kursen på aktierne i Per Aarsleff Holding A/S, hvis oplysningerne blev offentliggjort. Bemærk at hvis du er Insider og ønsker at deltage i aktieprogrammet, så tag kontakt til medarbejderaktier@arsleff.com uden at angive, hvad den interne viden består af. Er du i tvivl om, hvorvidt du er i besiddelse af intern viden, kan du ligeledes skrive til medarbejderaktier@arsleff.com.

Jeg accepterer betingelserne for programmet. [Klik her for at se betingelserne.](#)

Ved tilmelding forpligter du dig til at indbetale købesummen til Per Aarsleff Holding A/S' konto 2325-6286938866 i Nordea senest den 31. maj jf. beskrivelsen i velkomstmajlen.

Du vil kort efter tilmelding modtage en e-mailbekræftelse fra Computershare på din tilmelding.

Hvis du efterfølgende fortryder dit valg, skal du inden den 31. maj 2021 kl. 12:00 skrive til medarbejderaktier@arsleff.com. Derefter er din tilmelding til programmet bindende og du er forpligtet til at indbetale beløbet.

Jeg accepterer Jeg accepterer ikke

Læs og accepter betingelserne for programmet.

Guide til tilmeldingsprocessen på Computershare



ESPP Election 2021

1. Afslut 2. Valg 3. Modellerig

MEDARBEJDERAKTIEPROGRAM - MATCHING SHARES

Jeg accepterer at deltage i samt overføre det valgte beløb til Per Aarsleff Holding's bankkonto i Nordea, kontonummer 2325-628693866. Det valgte beløb vil blive benyttet til, på mine vegne, at købe Investeringsaktier.

Du kan købe Investeringsaktier for DKK 15.000. Du må maksimalt deltage med et bidrag svarende til 10% af din årlige basisløn. Det er dit ansvar at sikre, at denne beløbsgrænse ikke overskrides.

Venligst klik på "Fortsæt"-knappen for at deltage i medarbejderaktieprogrammet.

15.000 ▼

Contribution Currency: DKK

Fortsæt

Her kan du se det beløb, du køber investeringsaktier for.

Vælg det beløb, du ønsker at købe investeringsaktier for.

Guide til tilmeldingsprocessen på Computershare



ESPP Election 2021

1. Aftale 2. Valg 3. Modellering

MEDARBEJDERAKTIEPROGRAM - MATCHING SHARES

Du har valgt at deltage med det nedenstående beløb til køb af **PER AARSLEFF HOLDING A/S** aktier.

Valgt investeringsbeløb : 15.000DKK ←

* Du skal huske at overføre det valgte beløb til Per Aarsleff Holding's bankkonto i Nordea, kontonummer 2325-6286938866, og anføre dit brugernavn som reference.

Du modtager efter gennemførelsen af dit valg en e-mail som bekræftelse på din deltagelse i medarbejderaktieprogrammet. Din deltagelse er dog først endelig, når du har overført det valgte beløb til ovenstående kontonummer.

Venligst bekræft dit valg ved at klikke på "GEM"-knappen.

Gem

Bekræft dit valg ved at klikke på "Gem".

Guide til tilmeldingsprocessen på Computershare



Din tilmelding er nu registreret.
Husk at overføre beløbet til Per
Aarsleff Holding A/S' konto i
Nordea.